

→

欢迎来到应用管理平台

请输入您要办理的事项

搜索

收藏应用

迎新高校

学生服务

日常事务

思政教育



学生证



学生问卷调查



基本信息



安徽建筑大学

学生证

学生组

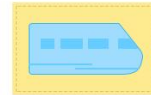
我的学生证

补办说明

如证件丢失之后需进行补办，点击下方图标申请



补办/变更学生证



补办/变更火车票卡

申请进度

填写申请信息

* 家庭住址

请输入50个以内的字

* 申请理由

0/500

* 申请类型

请选择...

提交申请

关闭

补办火车优惠卡



填写申请信息

* 火车站点

请输入站点名称

* 申请理由

0/500

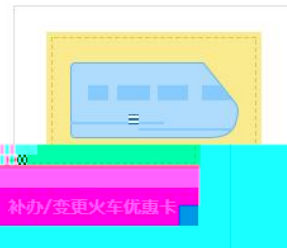


* 常住地

* 常住地证明材料

[上传](#) (请上传附件,文件最大为5M,格式限制为
DOC, JPG, PNG, JPEG, BMP, DOCX, ZIP, RAR, PDF, XLS, XLSX, TXT)

提交申请

关闭



申请进度

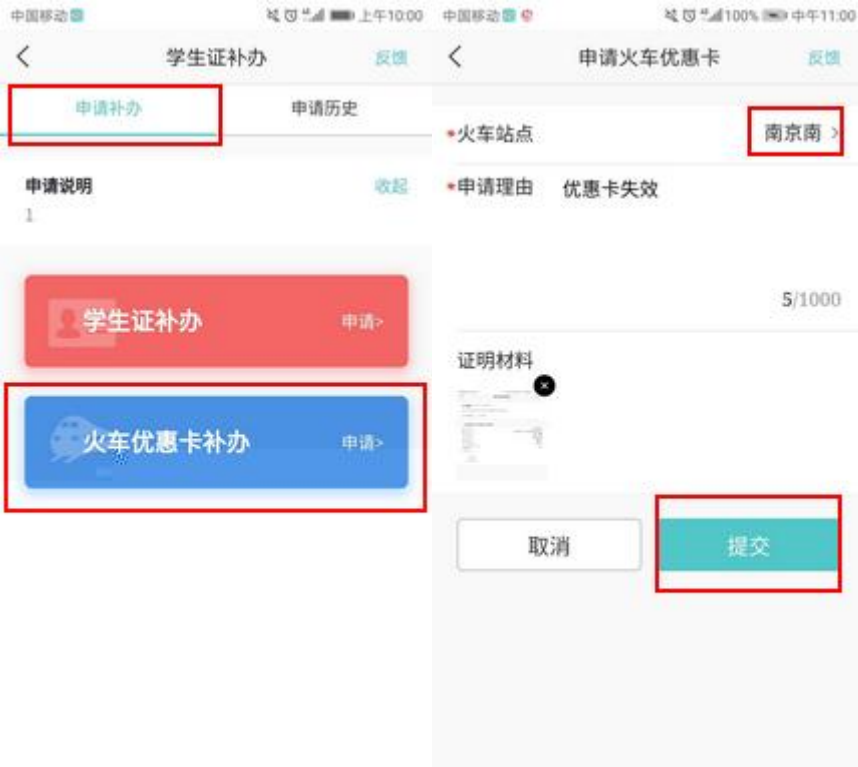
学生证

申请于: 2017-08-02 01:14:13

申请中

展开





Wisedu 金智教育 **学生证** 学生证补办审核 学生证补办查询 班主任

学生证补办审核

请输入学号/姓名 搜索 [高级搜索]

审核类型: **全部** 学生证 火车优惠卡 学生证 (含火车优惠卡)

审核状态: **全部** 待班主任审核 待院系审核 待学校审核 已通过 不通过 草稿

通过 不通过 新增 导出 自定义列

操作	审核状态	审核类型	学号	姓名	申请次数	身份证件号	申请理由	家庭所在地	所在地火车站	申请时间	入学前户口...	备注
审核	待班主任审核	学生证	123	123	1	3206111989...	1111	前持的家庭地...	南京	2022-01-24 ...	非农业家庭产...	无转

补办学期	第一学期	补办日期	2017-08-02
申请理由	丢失		
挂失照片	<div style="border: 1px solid #ccc; padding: 5px; width: 100px; height: 100px; display: flex; align-items: center; justify-content: center;"> <div style="text-align: center;"> <p>挂失照片</p> <p>请上传照片, 支持PNG、JPEG 文件大小在100以内</p> </div> </div>		
证明材料			

审核流程

- 1 提交申请
- 2 待学校审核
- 3 已通过

其他信息

备注	<input style="width: 100%;" type="text"/>
----	---

通过 不通过 关闭

审核通过



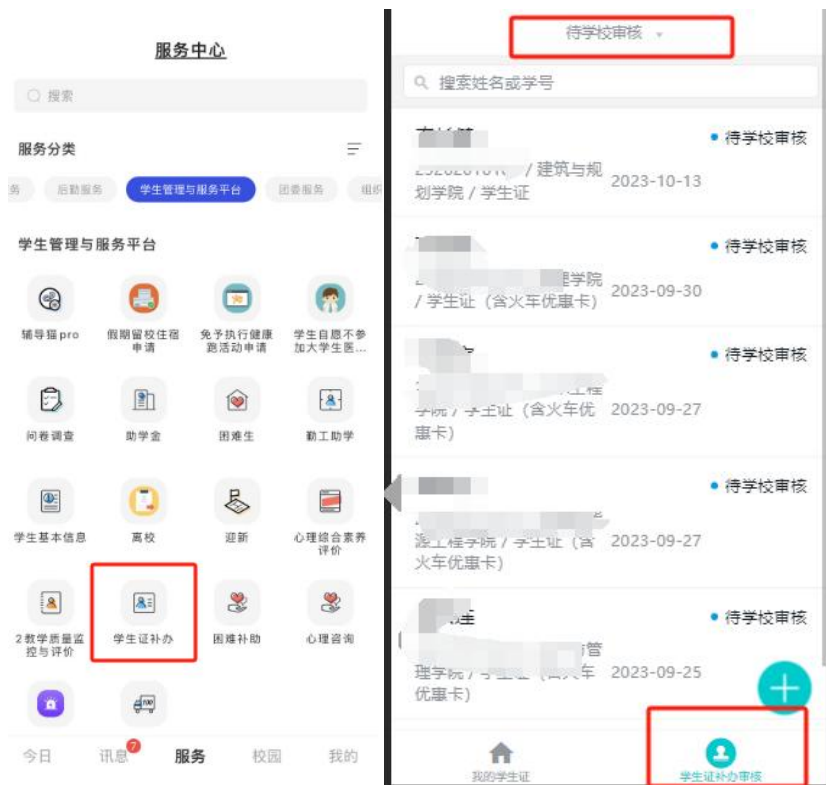
* 审核意见

审核通过

4/200

确定

取消



123 123

艺术学院/舞蹈/艺术二班

• 待班主任审核 [详情](#)

填写补办登记信息

补办内容	学生证
申请时间	2022-01-24 11:48:02
家庭住址	凯特的家庭地址
火车站点	南京
申请类型	丢失
申请理由	1111
是否申请火车 优惠卡	否
挂失照片	

不通过

通过

待院系审核

搜索姓名或学号

123 待院系审核

123 / 艺术学院 / 学生证 2022-01-24

查询统计

学生证补办审核

123 123

艺术学院/舞蹈/艺术二班

待院系审核 [详情](#)

填写补办登记信息

补办内容	学生证
申请时间	2022-01-24 11:48:02
家庭住址	凯特的家庭地址
火车站点	南京
申请类型	丢失
申请理由	1111
是否申请火车票优惠卡	否
挂失照片	

审核流程

[撤回](#)

- 2022-01-24 11:48:02 提交申请
- 2022-01-24 11:53:48 班主任审核
通过
审核人: 齐石家
审核意见: 同意
- 院系审核
- 学校审核
- 结束